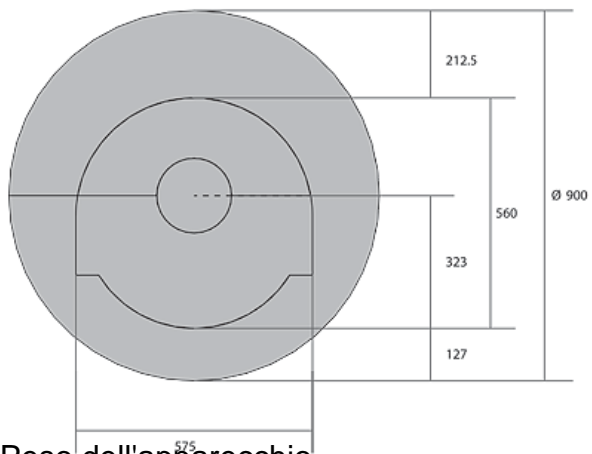
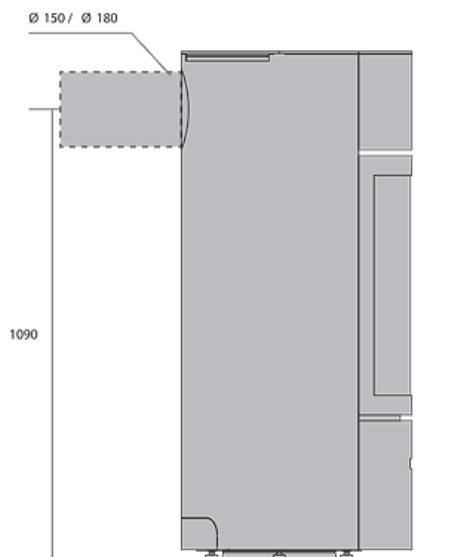
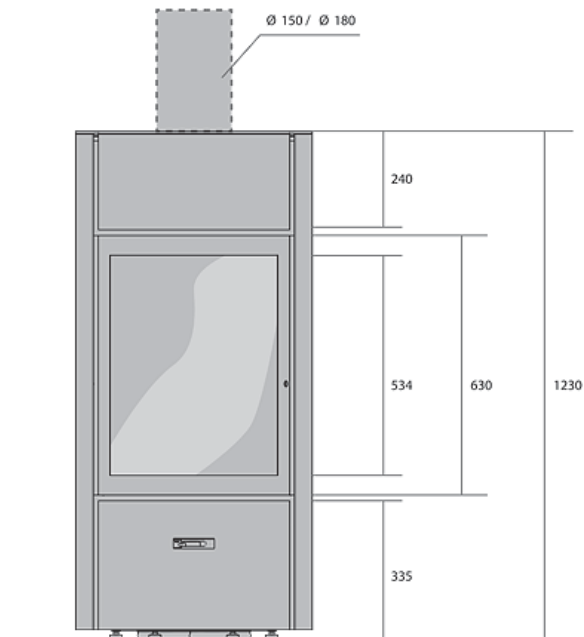
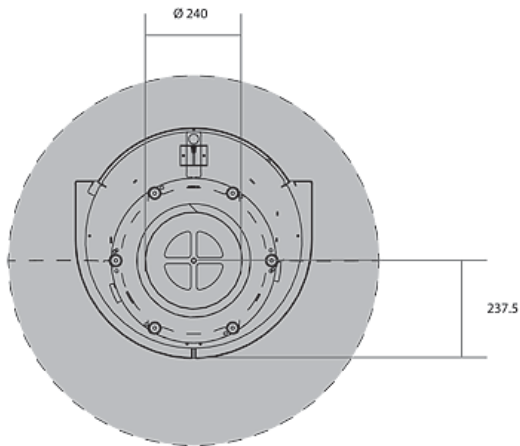


## Dimensioni



Peso dell'apparecchio  
Intervallo ottimale di utilizzo

**215 kg**  
**5 - 12 kW**



Consumo di legna/ora con il 12% di umidità	<b>1,4 - 3,4 kg/h</b>
Rendimento	<b>81 %</b>
Emissioni di CO	<b>0,05 %</b>
Emissioni di particolato	<b>28 mg/Nm<sup>3</sup></b>
Lunghezza dei ceppi	<b>50 cm</b>

Indice di efficienza energetica (EEI)	<b>108</b>
Classe di efficienza energetica	<b>A+</b>
Brevetto	<b>n° 1130323</b>

Stûv si riserva il diritto di modificare le caratteristiche dei suoi prodotti senza preavviso.  
Le dimensioni sono fornite con una tolleranza di 3 millimetri.